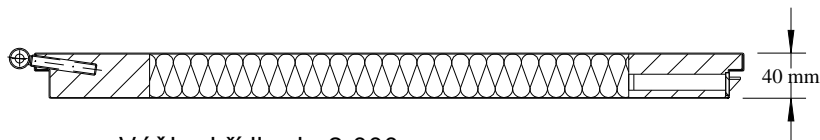
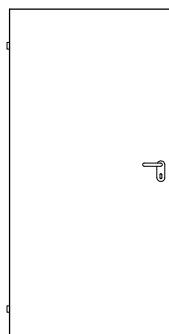
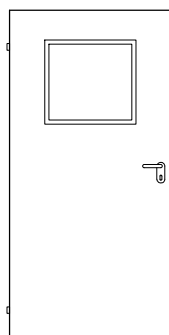


CENÍK OCELOVÝCH DVEŘÍ EI 30 DLE ČSN A DIN



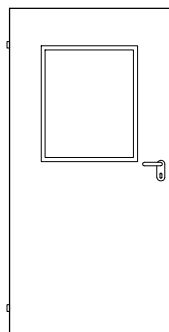
Výška křídla do 2.000 mm

ŠÍŘKA DVEŘÍ	PROVEDENÍ		
	POZINK	ZÁKLADOVANÉ	POVRSTVENÉ
600	7 883 Kč	8 224 Kč	10 063 Kč
700	8 224 Kč	8 507 Kč	10 346 Kč
800	8 392 Kč	8 734 Kč	10 574 Kč
900	8 592 Kč	8 948 Kč	10 789 Kč
1000	9 090 Kč	9 302 Kč	11 143 Kč
1100	9 444 Kč	9 658 Kč	11 498 Kč



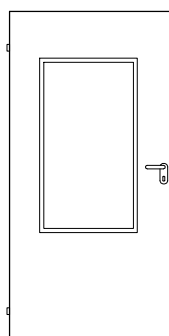
S PROSKLENÍM DO 0,25 m²

ŠÍŘKA DVEŘÍ	PROVEDENÍ		
	POZINK	ZÁKLADOVANÉ	POVRSTVENÉ
600	18 843 Kč	19 138 Kč	20 729 Kč
700	19 138 Kč	19 383 Kč	20 976 Kč
800	19 286 Kč	19 580 Kč	21 172 Kč
900	19 458 Kč	19 765 Kč	21 359 Kč
1000	19 888 Kč	20 072 Kč	21 664 Kč
1100	20 196 Kč	20 380 Kč	21 971 Kč



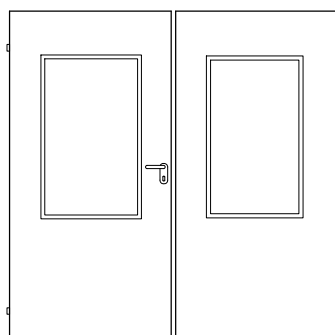
S PROSKLENÍM DO 0,5 m²

ŠÍŘKA DVEŘÍ	PROVEDENÍ		
	POZINK	ZÁKLADOVANÉ	POVRSTVENÉ
600	24 133 Kč	24 410 Kč	25 913 Kč
700	24 410 Kč	24 642 Kč	26 145 Kč
800	24 549 Kč	24 828 Kč	26 330 Kč
900	24 712 Kč	25 003 Kč	26 505 Kč
1000	25 118 Kč	25 292 Kč	26 794 Kč
1100	25 408 Kč	25 582 Kč	27 084 Kč



S PROSKLENÍM DO 0,75 m²

ŠÍŘKA DVEŘÍ	PROVEDENÍ		
	POZINK	ZÁKLADOVANÉ	POVRSTVENÉ
600	29 008 Kč	29 272 Kč	30 697 Kč
700	29 272 Kč	29 492 Kč	30 917 Kč
800	29 404 Kč	29 706 Kč	31 092 Kč
900	29 558 Kč	29 834 Kč	31 259 Kč
1000	29 943 Kč	30 107 Kč	31 532 Kč
1100	30 217 Kč	30 392 Kč	31 807 Kč



U dveří do výšky 2.125 mm příplatek 10%.

Dvoukřídle dveře:

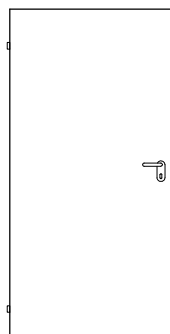
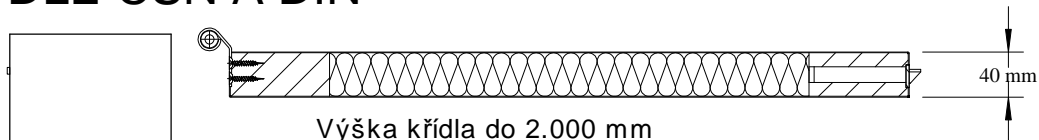
Paušální příplatek 3800,- Kč + jednotlivá křídla
jednotlivá dveřní křídla je možné vzájemně kombinovat

Ceny uvedeny bez DPH.

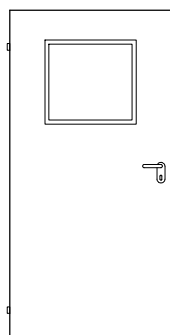
Dodací podmínky EXW Humpolec.

Platnost ceníku od 01.05.2009 do vydání nového.

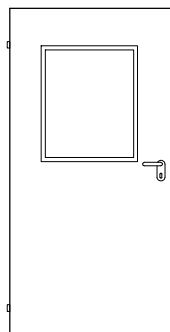
CENÍK OCELOVÝCH DVEŘÍ EI 30 BEZ POLODRÁŽKY DLE ČSN A DIN




ŠÍŘKA DVEŘÍ	PROVEDENÍ		
	POZINK	ZÁKLADOVANÉ	POVRSTVENÉ
600	9 399 Kč	9 755 Kč	11 694 Kč
700	9 755 Kč	10 053 Kč	11 992 Kč
800	9 939 Kč	10 294 Kč	12 234 Kč
900	10 144 Kč	10 524 Kč	12 451 Kč
1000	10 673 Kč	10 890 Kč	12 830 Kč
1100	11 041 Kč	11 270 Kč	13 197 Kč



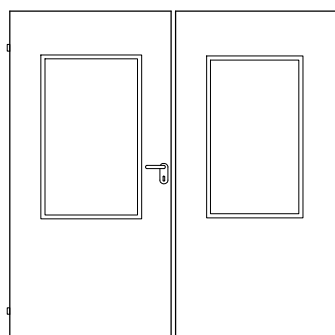
ŠÍŘKA DVEŘÍ	S PROSKLENÍM DO 0,25 m ²		
	POZINK	ZÁKLADOVANÉ	POVRSTVENÉ
600	18 934 Kč	19 214 Kč	20 730 Kč
700	19 214 Kč	19 446 Kč	20 972 Kč
800	19 359 Kč	19 639 Kč	21 155 Kč
900	19 523 Kč	19 813 Kč	21 339 Kč
1000	19 929 Kč	20 103 Kč	21 629 Kč
1100	20 228 Kč	20 402 Kč	21 919 Kč



ŠÍŘKA DVEŘÍ	S PROSKLENÍM DO 0,5 m ²		
	POZINK	ZÁKLADOVANÉ	POVRSTVENÉ
600	24 856 Kč	25 126 Kč	26 614 Kč
700	25 126 Kč	25 358 Kč	26 846 Kč
800	25 261 Kč	25 541 Kč	27 029 Kč
900	25 425 Kč	25 715 Kč	27 203 Kč
1000	25 831 Kč	26 005 Kč	27 492 Kč
1100	26 111 Kč	26 285 Kč	27 773 Kč



ŠÍŘKA DVEŘÍ	S PROSKLENÍM DO 0,75 m ²		
	POZINK	ZÁKLADOVANÉ	POVRSTVENÉ
600	29 956 Kč	30 216 Kč	31 646 Kč
700	30 216 Kč	30 439 Kč	31 869 Kč
800	30 352 Kč	30 652 Kč	32 043 Kč
900	30 506 Kč	30 777 Kč	32 206 Kč
1000	30 893 Kč	31 057 Kč	32 477 Kč
1100	31 163 Kč	31 337 Kč	32 758 Kč



U dveří do výšky 2.125 mm příplatek 10%.

Dvoukřídle dveře:

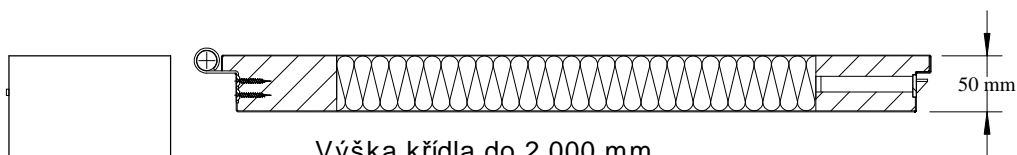
Paušální příplatek 3800,- Kč + jednotlivá křídla
jednotlivá dveřní křídla je možné vzájemně kombinovat

Ceny uvedeny bez DPH.

Dodací podmínky EXW Humpolec.

Platnost ceníku od 01.05.2009 do vydání nového.

CENÍK OCELOVÝCH DVEŘÍ EI 60 S POLODRÁŽKOU DLE ČSN A DIN



Výška křídla do 2.000 mm

ŠÍŘKA DVEŘÍ	PROVEDENÍ		
	POZINK	ZÁKLADOVANÉ	POVRSTVENÉ
600	15 557 Kč	16 230 Kč	19 866 Kč
700	16 230 Kč	16 787 Kč	20 422 Kč
800	16 562 Kč	17 236 Kč	20 871 Kč
900	16 958 Kč	17 663 Kč	21 299 Kč
1000	17 941 Kč	18 358 Kč	21 994 Kč
1100	18 647 Kč	19 064 Kč	22 699 Kč

ŠÍŘKA DVEŘÍ	S PROSKLENÍM DO 0,25 m ²		
	POZINK	ZÁKLADOVANÉ	POVRSTVENÉ
600	25 619 Kč	25 865 Kč	27 178 Kč
700	25 865 Kč	26 063 Kč	27 386 Kč
800	25 988 Kč	26 233 Kč	27 547 Kč
900	26 130 Kč	26 384 Kč	27 698 Kč
1000	26 489 Kč	26 640 Kč	27 953 Kč
1100	26 735 Kč	26 895 Kč	28 209 Kč

ŠÍŘKA DVEŘÍ	S PROSKLENÍM DO 0,4 m ²		
	POZINK	ZÁKLADOVANÉ	POVRSTVENÉ
600	36 581 Kč	36 827 Kč	38 140 Kč
700	36 827 Kč	37 025 Kč	38 348 Kč
800	36 950 Kč	37 195 Kč	38 509 Kč
900	37 092 Kč	37 346 Kč	38 660 Kč
1000	37 451 Kč	37 602 Kč	38 915 Kč
1100	37 697 Kč	37 857 Kč	39 171 Kč

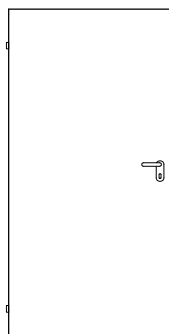
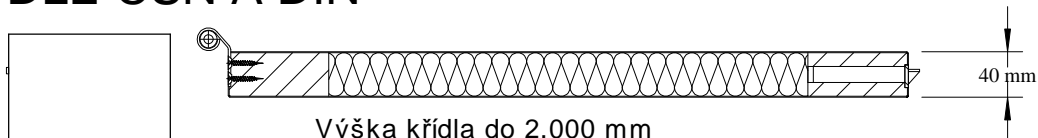
U dveří do výšky 2.125 mm příplatek 10%.

Ceny uvedeny bez DPH.

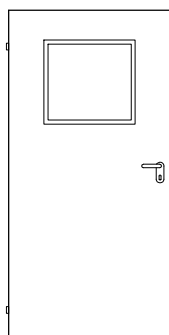
Dodací podmínky EXW Humpolec.

Platnost ceníku od 01.05.2009 do vydání nového.

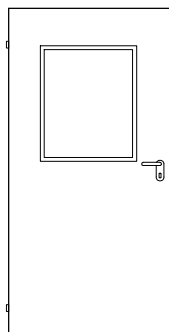
CENÍK OCELOVÝCH DVEŘÍ EI 45,EW 60 BEZ POLODRÁŽKY DLE ČSN A DIN



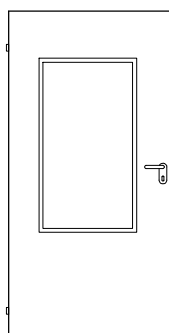
ŠÍŘKA DVEŘÍ	PROVEDENÍ		
	POZINK	ZÁKLADOVANÉ	POVRSTVENÉ
600	10 946 Kč	11 361 Kč	13 619 Kč
700	11 361 Kč	11 708 Kč	13 967 Kč
800	11 574 Kč	11 989 Kč	14 247 Kč
900	11 814 Kč	12 256 Kč	14 502 Kč
1000	12 430 Kč	12 683 Kč	14 942 Kč
1100	12 858 Kč	13 126 Kč	15 370 Kč



ŠÍŘKA DVEŘÍ	S PROSKLENÍM DO 0,25 m ²		
	POZINK	ZÁKLADOVANÉ	POVRSTVENÉ
600	20 374 Kč	20 676 Kč	22 307 Kč
700	20 676 Kč	20 925 Kč	22 568 Kč
800	20 831 Kč	21 133 Kč	22 766 Kč
900	21 009 Kč	21 320 Kč	22 963 Kč
1000	21 445 Kč	21 632 Kč	23 274 Kč
1100	21 767 Kč	21 955 Kč	23 586 Kč



ŠÍŘKA DVEŘÍ	S PROSKLENÍM DO 0,5 m ²		
	POZINK	ZÁKLADOVANÉ	POVRSTVENÉ
600	26 746 Kč	27 038 Kč	28 638 Kč
700	27 038 Kč	27 287 Kč	28 887 Kč
800	27 183 Kč	27 484 Kč	29 085 Kč
900	27 360 Kč	27 671 Kč	29 273 Kč
1000	27 797 Kč	27 984 Kč	29 584 Kč
1100	28 098 Kč	28 285 Kč	29 885 Kč



ŠÍŘKA DVEŘÍ	S PROSKLENÍM DO 0,75 m ²		
	POZINK	ZÁKLADOVANÉ	POVRSTVENÉ
600	32 235 Kč	32 515 Kč	34 054 Kč
700	32 515 Kč	32 755 Kč	34 293 Kč
800	32 661 Kč	32 983 Kč	34 480 Kč
900	32 828 Kč	33 118 Kč	34 657 Kč
1000	33 243 Kč	33 420 Kč	34 948 Kč
1100	33 534 Kč	33 721 Kč	35 249 Kč

U dveří do výšky 2.125 mm příplatek 10%.

Ceny uvedeny bez DPH.

Dodací podmínky EXW Humpolec.

Platnost ceníku od 01.05.2009 do vydání nového.